

Synthèse des Comptes	Administration communale de : MANHAY	Code INS	83055
		Exercice:	2018
Modèle officiel généré par l'application eComptes © SPW.INTERIEUR & ACTION SOCIALE		<i>Version:</i>	1



SYNTHESE des COMPTES

Module informatisé de publication des comptes annuels



Commune de : **MANHAY**
 Adresse de l'administration: VOIE DE LA LIBERATION 4
 6960 MANHAY
 www.manhay.org

Date d'arrêt du compte par le conseil: 28/05/2019

Date d'approbation de la Tutelle: 17/07/2019

Type document: Compte Exercice: **2018**

Directeur Général: STEPHANIE MOHY

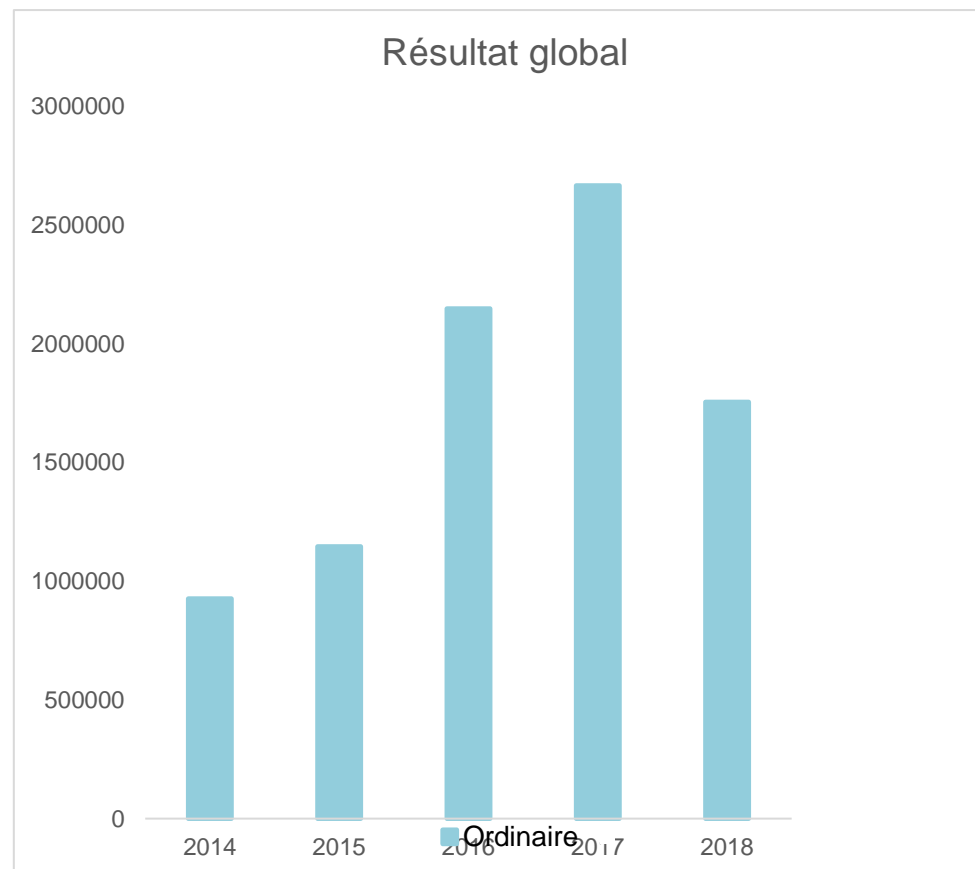
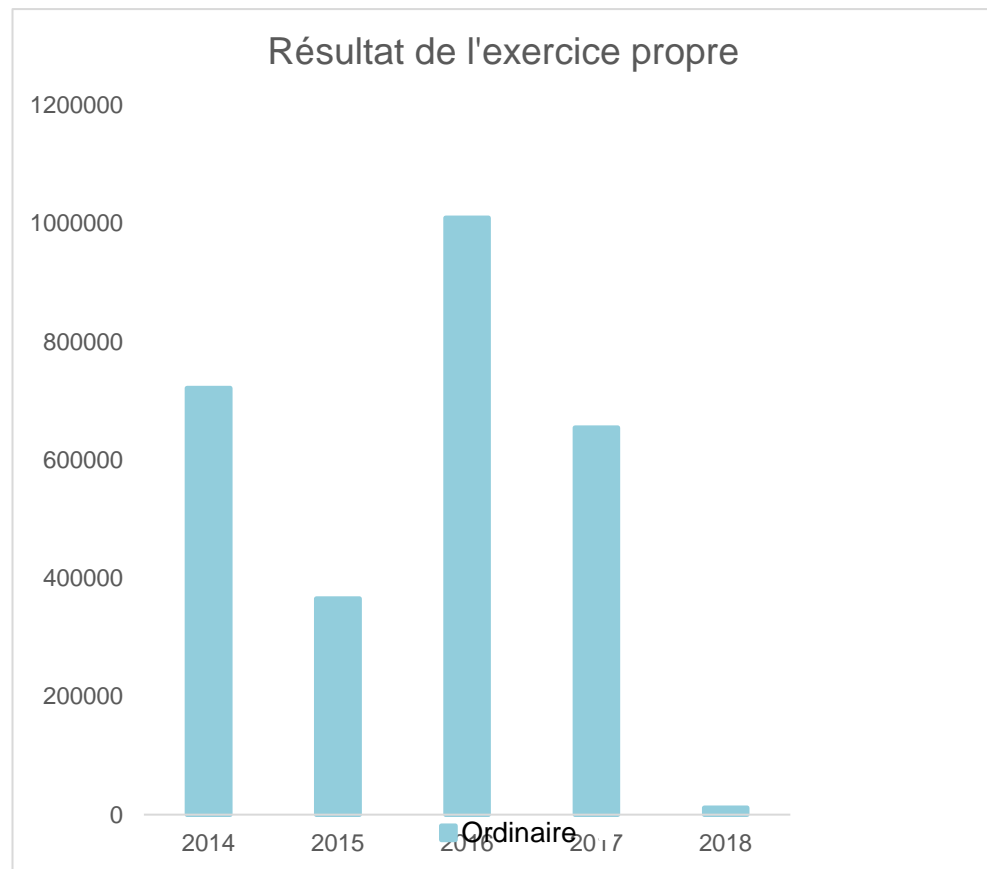
Tél: 086219962
 Fax: 086450327
 Email: stephanie.mohy@manhay.org

Directeur Financier: SEVERINE GILSON

Tél: 086450326
 Fax: 086450327
 Email: severine.gilson@manhay.org

Evolution du résultat budgétaire ordinaire					
	Compte	Compte	Compte	Compte	Compte
Exercices:	2014	2015	2016	2017	2018
Résultats Exercice Propre*	721.520	365.643	1.009.833	654.771	11.393
Résultat global* (avec exercices antérieurs et prélèvements)	926.937	1.146.621	2.148.133	2.667.108	1.754.265

* Montant arrondi à l'euro



Ventilation économique des dépenses et des recettes ordinaires

	Compte	Compte	Compte	Compte	Compte
	Dépenses ordinaires (engagements actés aux comptes)				
Exercices:	2014	2015	2016	2017	2018
Personnel	2.697.375,57	2.796.398,37	2.826.467,60	2.929.628,91	3.193.100,59
Fonctionnement	1.929.816,15	1.808.917,31	1.829.540,33	1.895.557,31	1.983.236,46
Transferts	996.578,84	963.841,73	1.003.797,16	1.048.444,07	1.040.295,13
Dette	473.577,47	497.029,24	492.960,68	521.652,56	516.523,01
Prélèvements (hors 060)	0,00	300.000,00	317.808,37	0,00	0,00
Total (exercice propre)*	6.097.348	6.366.187	6.470.574	6.395.283	6.733.155
Exercices antérieurs	403.301,88	646.154,62	484.515,53	239.215,20	386.930,80
Prélèvements	1.550.200,06	36.891,00	77.058,74	1.174.527,97	1.017.422,14
Total général*	8.050.850	7.049.232	7.032.148	7.809.026	8.137.508

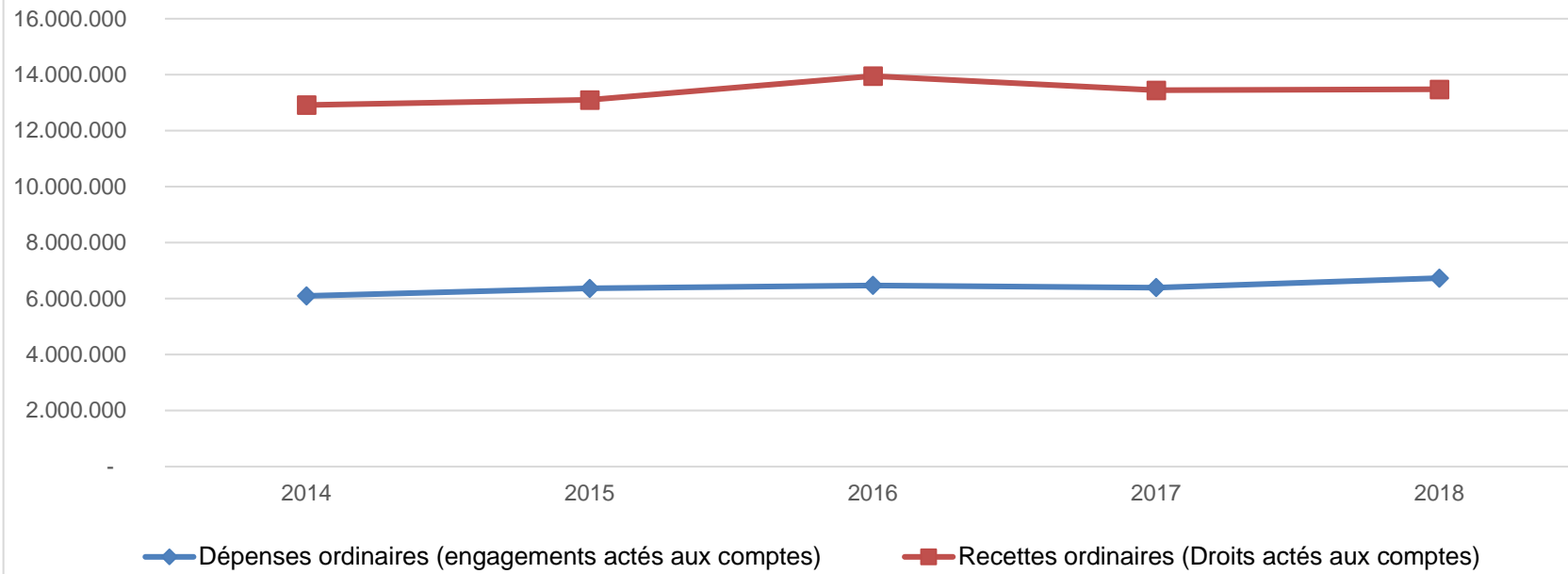
* Montant arrondi à l'euro

Recettes ordinaires (Droits actés aux comptes)

	2014	2015	2016	2017	2018
Exercices:	2014	2015	2016	2017	2018
Prestation	2.522.183,75	2.833.113,34	3.209.301,97	2.684.875,04	2.290.354,28
Transferts	3.887.448,58	3.811.023,31	4.223.421,54	4.326.812,64	4.416.256,49
Dette	109.235,69	69.884,41	47.684,08	38.366,50	37.937,47
Prélèvements	300.000,00	17.808,37	0,00	0,00	0,00
Total (exercice propre)*	6.818.868	6.731.829	7.480.408	7.050.054	6.744.548
Exercices antérieurs	1.868.726,72	1.464.024,09	1.699.874,12	2.609.468,66	3.147.224,81
Prélèvements	290.191,85	0,00	0,00	816.611,18	0,00
Total général*	8.977.787	8.195.854	9.180.282	10.476.134	9.891.773

* Montant arrondi à l'euro

Evolution des recettes et des dépenses ordinaires (exercice propre)



Ventilation économique des dépenses et des recettes extraordinaires

	Compte	Compte	Compte	Compte	Compte
	Dépenses extraordinaires (engagements actés aux comptes)				
Exercices:	2014	2015	2016	2017	2018
Transferts	43.614,24	106.515,64	64.618,37	35.934,57	89.394,96
Investissements	1.773.997,83	1.765.751,01	2.282.800,08	3.092.958,26	3.014.627,64
Dette	13.737,41	13.737,41	200.985,43	0,00	7.500,00
Prélèvements	0,00	0,00	0,00	0,00	0,00
	0,00	0,00	0,00	0,00	0,00
Total (exercice propre)*	1.831.349	1.886.004	2.548.404	3.128.893	3.111.523
Exercices antérieurs	4.131.326,52	2.070.172,07	1.492.181,44	2.472.108,36	3.337.592,02
Prélèvements	823.827,06	365.459,60	1.008.707,08	223.819,56	283.014,75
Total général*	6.786.503	4.321.636	5.049.292	5.824.821	6.732.129

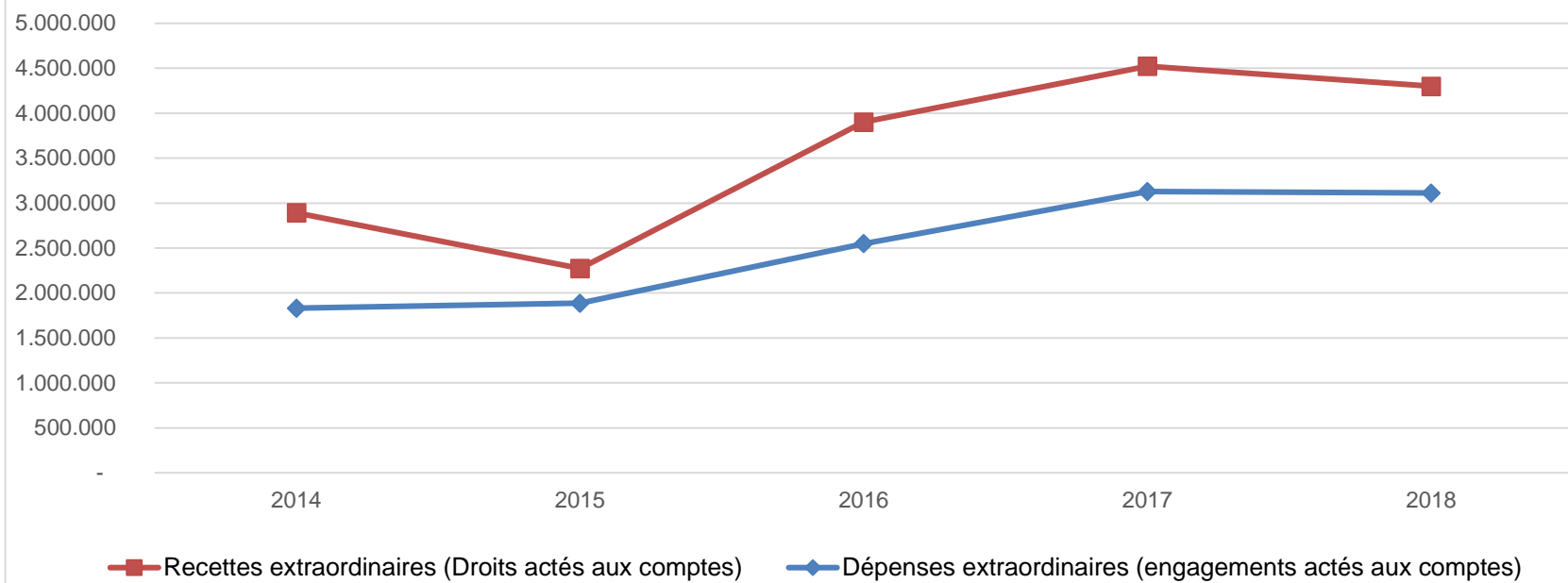
* Montant arrondi à l'euro

Recettes extraordinaires (Droits actés aux comptes)

Exercices:	2014	2015	2016	2017	2018
Transferts	1.061.308,44	133.505,74	669.823,92	1.371.512,22	208.605,33
Investissements	0,00	253.370,50	2.350,00	22.250,00	13.647,75
Dette	33,80	0,00	681.652,26	25,00	966.982,37
Prélèvements	0,00	0,00	0,00	0,00	0,00
Total (exercice propre)*	1.061.342	386.876	1.353.826	1.393.787	1.189.235
Exercices antérieurs	3.019.941,69	1.786.624,90	1.734.061,78	2.055.624,31	3.344.004,16
Prélèvements	1.914.869,63	1.633.060,21	1.505.099,97	1.281.144,54	1.272.975,71
Total général*	5.996.154	3.806.561	4.592.988	4.730.556	5.806.215

* Montant arrondi à l'euro

Evolution des recettes et des dépenses ordinaires (exercice propre)



Ventilation fonctionnelle					
Evolution des dépenses ordinaires (exercice propre)					
Compte	Compte	Compte	Compte	Compte	Compte
2014	2015	2016	2017	2018	
0 Recettes et dépenses générales	1.582.220,30	58.636,13	100.525,05	1.203.638,52	1.048.246,96
1 Administration générale	1.448.011,18	1.494.295,12	1.488.339,08	1.513.630,37	1.666.902,23
3 Sécurité	297.218,38	426.975,05	401.987,95	347.142,36	365.726,37
4 Voiries-communications	1.252.678,85	1.270.951,46	1.231.542,57	1.310.277,23	1.280.657,45
5 Industrie - commerce	21.236,77	21.921,86	74.599,05	26.717,23	26.360,62
6 Sylviculture- Agriculture	653.387,40	540.190,33	512.526,29	487.221,76	576.947,78
70>75 Enseignement	374.980,01	407.951,35	373.269,77	390.075,21	442.704,90
76>77 Culture et sports	332.846,10	313.563,22	351.093,30	381.782,82	411.609,74
78 Radio, télévision, presse	0,00	0,00	0,00	0,00	0,00
79 Culte	114.696,77	132.322,14	124.249,88	132.096,94	140.943,15
80>86 Action Sociale	675.693,23	832.541,28	955.551,22	818.994,82	823.676,33
87 Santé publique et hygiène	804.108,87	819.073,17	830.269,12	846.442,22	845.100,89
90>92 Logement	68.153,05	57.894,60	76.067,37	89.697,94	94.411,17
93 Aménagement du territoire	22.317,18	26.761,94	27.612,23	22.093,40	27.289,74

	Ventilation fonctionnelle				
	Evolution des recettes ordinaires (exercice propre)				
	Compte	Compte	Compte	Compte	Compte
	2014	2015	2016	2017	2018
0 Recettes et dépenses générales	5.081.741,58	4.256.706,89	4.735.887,39	6.613.435,88	6.308.828,81
1 Administration générale	201.599,01	225.978,34	320.158,84	276.410,44	312.552,13
3 Sécurité	0,00	17.808,37	0,00	0,00	0,00
4 Voiries-communications	276.462,53	276.902,12	264.152,43	264.765,51	266.068,29
5 Industrie - commerce	44.485,20	29.742,30	119.953,27	73.375,07	79.701,16
6 Sylviculture- Agriculture	2.321.045,46	2.310.983,06	2.623.092,18	2.233.593,69	1.610.208,89
70>75 Enseignement	162.112,82	168.421,64	157.746,07	152.584,02	166.435,82
76>77 Culture et sports	108.966,75	112.294,00	111.912,09	117.605,00	126.949,31
78 Radio, télévision, presse	0,00	0,00	0,00	0,00	0,00
79 Culte	5.923,66	9.716,75	7.473,63	8.578,73	8.872,79
80>86 Action Sociale	248.685,99	307.801,84	336.328,12	371.657,61	375.941,94
87 Santé publique et hygiène	427.447,67	392.365,84	416.196,73	285.566,62	506.179,64
90>92 Logement	35.629,78	36.986,98	37.038,38	37.440,95	36.262,36
93 Aménagement du territoire	5.053,00	5.053,00	0,00	0,00	0,00

Ventilation fonctionnelle					
Evolution des dépenses extraordinaires (exercice propre)					
Compte	Compte	Compte	Compte	Compte	
2014	2015	2016	2017	2018	
0 Recettes et dépenses générales	823.827,06	365.459,60	1.008.707,08	223.819,56	283.014,75
1 Administration générale	82.845,20	90.387,74	744.467,09	184.712,36	241.630,75
3 Sécurité	0,00	0,00	0,00	0,00	0,00
4 Voiries-communications	330.728,39	883.035,28	1.031.965,21	190.504,06	1.235.061,34
5 Industrie - commerce	26.543,02	8.768,96	8.629,70	0,00	14.825,11
6 Sylviculture- Agriculture	113.126,25	42.613,32	0,00	10.391,80	56.225,67
70>75 Enseignement	51.915,34	334.626,28	83.747,62	10.333,48	296.913,16
76>77 Culture et sports	11.683,80	58.319,92	590.071,28	1.942.084,55	90.825,97
78 Radio, télévision, presse	0,00	0,00	0,00	91.402,80	0,00
79 Culte	59.571,25	27.896,72	28.988,67	35.784,91	39.557,44
80>86 Action Sociale	462.126,34	214.261,30	4.609,99	8.068,99	116.657,64
87 Santé publique et hygiène	232.809,89	225.446,54	40.924,32	655.609,88	1.019.080,42
90>92 Logement	460.000,00	648,00	0,00	0,00	745,10
93 Aménagement du territoire	0,00	0,00	15.000,00	0,00	0,00

Ventilation fonctionnelle					
Evolution des recettes extraordinaires (exercice propre)					
	Compte	Compte	Compte	Compte	Compte
	2014	2015	2016	2017	2018
0 Recettes et dépenses générales	3.682.738,76	2.948.556,28	3.212.214,28	3.311.201,74	3.392.645,59
1 Administration générale	359.517,17	13.370,50	581.862,77	22.250,00	32.062,35
3 Sécurité	0,00	0,00	0,00	0,00	0,00
4 Voiries-communications	472.656,00	109.305,74	50,00	11.892,22	721.779,14
5 Industrie - commerce	0,00	0,00	0,00	0,00	0,00
6 Sylviculture- Agriculture	30.382,87	0,00	0,00	0,00	0,00
70>75 Enseignement	0,00	24.200,00	36.865,41	0,00	278.442,29
76>77 Culture et sports	0,00	0,00	503.730,00	1.359.620,00	0,00
78 Radio, télévision, presse	0,00	0,00	0,00	0,00	0,00
79 Culte	0,00	0,00	0,00	0,00	36.951,67
80>86 Action Sociale	178.752,40	0,00	2.500,00	0,00	0,00
87 Santé publique et hygiène	20.033,80	0,00	0,00	25,00	120.000,00
90>92 Logement	0,00	240.000,00	0,00	0,00	0,00
93 Aménagement du territoire	0,00	0,00	0,00	0,00	0,00

BILAN**ACTIF**

	Codes	2018	2017
ACTIFS IMMOBILISES	21/28	68.926.651,67	68.409.656,63
I. Immobilisations incorporelles	21	1.132,56	1.698,84
II. Immobilisations corporelles	22/26	64.315.808,61	63.495.771,83
<u>Patrimoine immobilier</u>			
A. Terres et terrains non bâtis	220	35.265.139,20	35.193.781,45
B. Constructions et leurs terrains	221	9.556.057,97	9.242.575,81
C. Voiries	223	16.344.602,79	15.963.659,68
D. Ouvrages d'art	224	275.347,13	284.823,72
E. Cours et plans d'eau	226	343.301,50	341.108,86
<u>Patrimoine mobilier</u>			
F. Mobilier, matériel, équipements et signalisation routière.....	230/3	644.843,09	588.004,57
G. Patrimoine artistique et mobilier divers	234	28.612,98	26.612,98
<u>Autres immobilisations corporelles</u>			
H. Immobilisations en cours d'exécution	24	1.841.548,42	1.855.204,76
I. Droits réels d'emphythéoses et superficies.....	261	0,00	0,00
J. Immobilisations en location-financement	262/3	16.355,53	0,00
III. Subsidés d'investissements accordés	25	269.834,85	288.002,99
A. Aux entreprises privées	251	47.310,25	23.020,76
B. Aux ménages, ASBL et autres organismes	252	191.867,71	237.725,93
C. A l'Autorité supérieure.....	254	0,00	0,00
D. Aux autres pouvoirs publics	256	30.656,89	27.256,30
IV. Promesses de subsides à recevoir, prêts	27	3.246.032,32	3.556.648,34
A. Promesse de subsides à recevoir.....	270/4	3.216.566,04	3.524.432,06
B. Prêts accordés	275	29.466,28	32.216,28
V. Immobilisations financières	28	1.093.843,33	1.067.534,63
A. Participations et titres à revenus fixes	282/5	1.093.843,33	1.067.534,63
B. Cautionnements versés à plus d'un an	288	0,00	0,00
ACTIFS CIRCULANTS	30/58	13.174.053,47	11.599.142,57
VI. Stocks	301	0,00	0,00
VII. Créances à un an au plus	40/42	2.669.452,06	2.757.438,26
A. Débiteurs	40	1.369.833,68	2.423.231,24
B. Autres créances.....	41/42	1.299.618,38	334.207,02
1. T.V.A. et taxes additionnelles	411/2	81.747,38	20.001,46
2. Subsidés, dons et legs et emprunts	413	1.082.870,24	198.001,45

3. Intérêts, dividendes et ristournes	415	15.227,56	14.222,16
4. Créances diverses	416/8	0,00	2.118,67
C. Récupérations des remboursements d'emprunts.....	4251	115.523,20	95.872,14
D. Récupération des prêts.....	425/8	4.250,00	3.991,14
VIII. Opérations pour compte de tiers	48/A	0	0
IX. Comptes financiers	55/58	10.504.601,41	8.841.704,31
A. Placements de trésorerie à un an au plus	553	7.888.667,61	7.438.643,22
B. Valeurs disponibles	55	2.615.933,80	1.403.061,09
C. Paiements en cours.....	56/8	0,00	0,00
X. Comptes de régularisation et d'attente	49/A	0,00	0,00
TOTAL DE L'ACTIF	21/58	82.100.705,14	80.008.799,20

B I L A N**P A S S I F**

	Codes	2018	2017
FONDS PROPRES	10/16	73.621.646,19	73.722.996,11
I'. Capital	10	39.137.289,87	39.137.289,87
II'. Résultats capitalisés	12	12.444.087,96	12.444.087,96
III'. Résultats reportés	13	3.234.854,68	3.262.985,18
A'. Des exercices antérieurs.....	1301	1.848.357,88	1.269.929,45
B'. De l'exercice précédent.....	1302	1.414.627,30	578.428,43
C'. Du dernier exercice.....	1303	-28.130,50	1.414.627,30
IV'. Réserves	14	5.501.234,22	5.473.773,04
A'. Fonds de réserve ordinaire.....	14104	4.654.095,04	3.854.095,04
B'. Fonds de réserve extraordinaire.....	14105	847.139,18	1.619.678,00
V'. Subsidés d'investissement, dons et legs reçus	15	11.232.179,46	11.332.860,06
A'. Des entreprises privées	151	2.699,22	2.877,29
B'. Des ménages, des A.S.B.L. et autres organismes	152	4.606,00	4.893,87
C'. De l'Autorité supérieure	154	7.819.850,32	7.887.049,61
D'. Des autres pouvoirs publics	156	3.405.023,92	3.438.039,29
VI'. Provisions pour risques et charges	16	2.072.000,00	2.072.000,00
DETTES	17/49	8.476.412,68	6.231.451,84
VII'. Dettes à plus d'un an	17	6.767.065,77	5.045.335,47
A'. Emprunts à charge de la commune	171/5	5.321.745,50	3.604.743,88
B'. Emprunts à charge de l'Autorité supérieure.....	1714	1.429.214,56	1.440.591,59
C'. Emprunts à charge de tiers.....	172	0,00	0,00
D'. Dettes de location-financement.....	174	16.105,71	0,00
E'. Emprunts publics	176	0,00	0,00
F'. Dettes diverses à plus d'un an.....	177	0,00	0,00
G'. Garanties reçues à plus d'un an.....	178	0,00	0,00
VIII'. Dettes à un an au plus	43/6	1.689.244,85	1.179.458,47
A'. Dettes financières.....	43	543.847,65	479.688,26
1'. Remboursements d'emprunts	435	489.100,16	418.667,81
2'. Charges financières des emprunts	436	54.747,49	61.020,45
3'. Dettes sur comptes-courants.....	433	0,00	0,00
B'. Dettes commerciales	44	595.140,72	396.495,34
C'. Dettes fiscales, salariales et sociales	45	270.261,69	174.651,10
D'. Dettes diverses	464/7	279.994,79	128.623,77

IX'. Opérations pour compte de tiers

X'. Comptes de régularisation et d'attente

TOTAL DU PASSIF

48/P	20.102,06	6.657,90
49/P	2.646,27	54.351,25
10/49	82.100.705,14	80.008.799,20

COMPTE DE RESULTATS		Codes	2018	2017
I. Charges courantes				
A. Achats de matières	60	420.934,71	454.833,88	
B. Services et biens d'exploitation	61	1.473.957,15	1.330.168,56	
C. Frais de personnel	62	3.228.223,59	2.935.089,58	
D. Subsidés d'exploitation accordés	63	1.020.834,54	978.337,75	
E. Remboursements des emprunts	64	348.404,34	347.133,72	
F. Charges financières	65	170.245,72	174.555,77	
a. Charges financières des emprunts	651/6	168.118,67	173.441,74	
b. Charges financières diverses	657	2.000,00	1.077,10	
c. Frais de la gestion financière	658	127,05	36,93	
II. Sous-total (charges courantes)	60/65	6.662.600,05	6.220.119,26	
III. Boni courant (II' - II)		152.493,99	858.007,91	
IV. Charges résultant de la variation normale des valeurs de bilan, redressements et provisions				
A. Dotations aux amortissements	660	1.244.729,49	1.113.029,45	
B. Réductions annuelles de valeurs	661	0,00	0,00	
C. Réductions et variations des stocks	662/4	0,00	0,00	
D. Redressement des récupérations des remboursements d'emprunts	665	75.895,38	70.607,57	
E. Provisions pour risques et charges	666	0,00	0,00	
F. Dotations aux amortissements des subsidés d'investissement accordés	667	84.771,53	81.798,97	
V. Sous-total (charges non décaissées)	66	1.405.396,40	1.265.435,99	
VI. Total des charges d'exploitation (II + V)	60/66	8.067.996,45	7.485.555,25	
VII. Boni d'exploitation (VI' - VI)		0,00	721.090,05	
VIII. Charges exceptionnelles				
A. Du service ordinaire	671	27.414,25	28.033,89	
B. Du service extraordinaire	672	5.222,66	8.097,84	
C. Charges exceptionnelles non budgétées	673	0,00	4.773,96	
Sous-total (charges exceptionnelles)	67	32.636,91	40.905,69	
IX. Dotations aux réserves				
A. Du service ordinaire	685	1.017.422,14	1.174.527,97	
B. Du service extraordinaire	686	283.014,75	223.819,56	
Sous-total des dotations aux réserves	68	1.300.436,89	1.398.347,53	

X. Total des charges exceptionnelles et des dotations aux réserves (VIII + IX)	67/68	1.333.073,80	1.439.253,22
XI. Boni exceptionnel (X' - X)		68.787,14	693.537,25
XII. Total des charges (VI + X)		9.401.070,25	8.924.808,47
XIII. Boni de l'exercice (XII' - XII)		0,00	1.414.627,30
XIV. Affectation des bonis (XIII)			
A. Boni d'exploitation à reporter au bilan	69201	0,00	721.090,05
B. Boni exceptionnel à reporter au bilan	69202	68.787,14	693.537,25
Sous-total (affectation des résultats)	69	68.787,14	1.414.627,30
XV. Contrôle de balance (XII + XIV = XV')		9.469.857,39	10.339.435,77

COMPTE DE RESULTATS		Codes	2018	2017
I'. Produits courants				
A'. Produits de la fiscalité		70	2.030.180,78	2.010.820,31
B'. Produits d'exploitation		71	2.306.672,63	2.701.740,14
C'. Subsidés d'exploitation reçus et récupérations de charges de personnel		72/73	2.330.847,55	2.226.418,04
D'. Récupération des remboursements d'emprunts		74	75.895,38	70.607,57
E'. Produits financiers		75	71.497,70	68.541,11
a'. Récupération des charges financières des emprunts et des prêts accordés		751/5	37.551,37	35.665,75
b' Produits financiers divers		754/7	33.946,33	32.875,36
II'. Sous-total (produits courants)		70/75	6.815.094,04	7.078.127,17
III'. Mali courant (II - II')			0,00	0,00
IV'. Produits résultant de la variation normale des valeurs de bilan, redressements, travaux internes				
A'. Plus-values annuelles		761	444.246,94	420.574,69
B'. Variations des stocks		764	0,00	0,00
C'. Redressement des cptes des remb. des emprunts		765	348.404,34	347.133,72
D'. Réductions des subsidés d'investissement, des dons et legs obtenus		767	363.333,49	360.809,72
E'. Travaux internes passés à l'immobilisé		769	0,00	0,00
V'. Sous-total (produits non encaissés)		76	1.155.984,77	1.128.518,13
VI'. Total des produits d'exploitation (II' + V')		70/76	7.971.078,81	8.206.645,30
VII'. Mali d'exploitation (VI - VI')			96.917,64	0,00
VIII'. Produits exceptionnels				
A'. Du service ordinaire		771	23.226,11	13.047,51
B'. Du service extraordinaire		772	105.659,12	21.987,24
C'. Produits exceptionnels non budgétés		773	0,00	0,00
Sous-total (produits exceptionnels)		77	128.885,23	35.034,75
IX'. Prélèvements sur les réserves				
A'. Du service ordinaire		785	0,00	816.611,18
B'. Du service extraordinaire		786	1.272.975,71	1.281.144,54
Sous-total des prélèvements sur réserves		78	1.272.975,71	2.097.755,72
X'. Total des produits exceptionnels et des prélèvements sur réserves (VIII' + IX')		77/78	1.401.860,94	2.132.790,47

Commentaires

Glossaire**Termes****Définitions:**

Exercice propre	L'exercice du document allant du 1er janvier au 31 décembre
Exercices antérieurs	Les opérations antérieures à l'exercice propre
Résultat global	Le boni ou le mali de l'exercice propre cumulé avec celui des exercices antérieurs
Dépenses de transfert	Dépenses effectuées à destination de tiers à la commune (d'autres institutions, organismes, ménages ..)
Recettes de transfert	Recettes en provenance de tiers (subsides, taxes, ...)
Recettes de prestation	Recettes découlant de services payants rendus par la commune, de locations, de droits d'entrée ...
Dépenses de prélèvements	Sommes prélevées sur les excédents budgétaires par la commune pour alimenter des fonds de réserves ordinaires ou extraordinaires (pour financer des dépenses d'investissement sur fonds propres) ou des provisions (pour faire face à des charges futures importantes)
Recettes de prélèvements	Utilisation des fonds de réserve et des provisions (constitués au moyen des dépenses de prélèvement)
Ordinaire	Les recettes et dépenses nécessaires au fonctionnement de la commune (taxes, subventions , salaires,électricité,fournitures,...)
Extraordinaire	Les dépenses et leurs moyens de financement afférentes aux investissements (travaux importants, rénovations, achat de matériel et de véhicules etc ...)